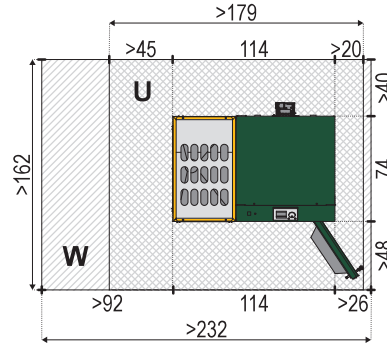
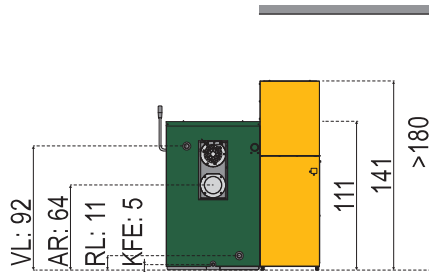


Vgradne in priključne mere

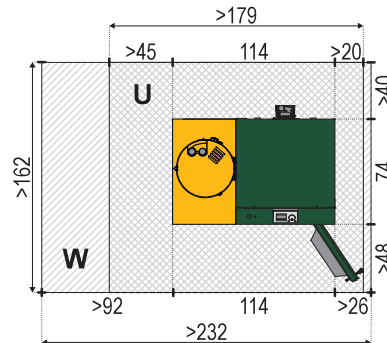
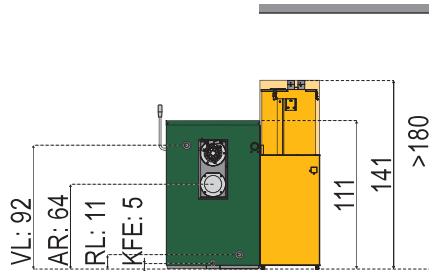
KWB Easyfire 1 in KWB Easyfire 1 Plus

KWB Easyfire 1



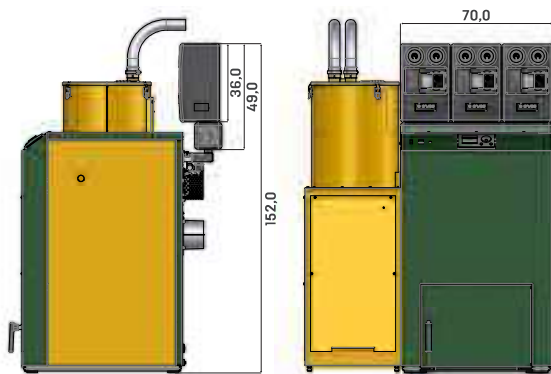
Okvirne vrednosti: kotlovnica od 2,9m², zalogovnik 0m³

KWB Easyfire 1 Plus



Okvirne vrednosti: kotlovnica od 2,9m², poraba kuriva in velikost zalogovnika na str. 51

Mere za hidravlični paket za KWB Easyfire 1



Legenda

AR	Cev za dimne pline Ø 130 mm
KFE	Polnjenje oz. praznjenje ½"
RL	Priključek povratnega voda 1"
U	Minimalna prostorska potreba
VL	Priključek dviznega voda 1"
W	Priložen prostor, vključno z vzdrževalno površino

*Priporočena višina prostora: 200cm. Pri manjši višini prostora (1,80 m) so za priključitev sesalne cevi na voljo kolena 90°. To je treba navesti že pri naročilu. Merilo 1:50 l vse mere v cm l širina x višina l Podatki o razdoljih so minimalne mere!

Mere za montažo kotla

KWB Easyfire 1	Stanje ob dobavi	Po delih brez obloge
Svetla vhodna odprtina	80/145	75/75



Transportni in skladiščni sistemi za pelete str. 54–89

Classicfire Combi
Easyfire 1 Easyfire 1 Plus
Easyfire 2 Easyfire CC4
Pelletfire ^{Plus}
Multifire
Powerfire
Regulacija C3 in C4
Transportni in skladiščni sistemi
Sistemi toplotnih črpalk
Solarni sistemi
Sistemi zbiralnikov in hidravlični sistemi
Filtri za prah
Paketi zabojnikov
Okvirni gradbeni pogoji